



**Comunidade de
Aprendizagem**

Tutorial Formador Líder

Índice

- Como vincular uma secretaria/escola ao seu perfil
 - Como solicitar seu status de formador
 - Como responder um questionário
 - Como responder a um questionário de AEE
-

Olá, Formador Líder!

Olá, Formador Líder!

A plataforma **Comunidade de Aprendizagem** ganhou um novo módulo: FORMADORES!

O formador líder tem todas as atribuições do formador local, como responder questionários da escola por exemplo, para saber mais consulte também o tutorial da plataforma do formador local.

Agora ficou mais fácil administrar as secretarias que você faz parte. Confira nesse manual o passo a passo que criamos para facilitar sua navegação nesse novo ambiente.

Vamos começar?

Se você já é um formador cadastrado, basta acessar a plataforma entrando com seu login e senha. Na tela inicial, clique em **“Painel do formador”** conforme destacado abaixo:



Comunidade de Aprendizagem

Início O que é Quem faz parte Nossa biblioteca Notícias Ensino a distância Fórum Contato

Olá, Dayane B 1 | Sair

Dayane B
Santos / SP

Sou Professor Formador líder

Painel do formador

Acessar o EAD

Editar meus dados

Se você só tem o cadastro, mas ainda não é um formador, vá em **“Editar meus dados”** e clique em **“Editar Status de Formador”**:



Cep

11070-101

Foto

Carregar arquivo

Como conheceu o CA

Editar Status de Formador ?

Alterar Status de Formador

Salvar

Em seguida, escolha qual o tipo de formador (em formação ou certificado):



Em que estágio de formação
você se encontra?

Formador em formação ▾

- Formador local ?
- Formador líder ?
- Formador autônomo ?

Formador certificado ◀


Cancelar **Confirmar**

The image shows a modal dialog box with a dark border and a close button (X) in the top right corner. The title is "Em que estágio de formação você se encontra?". There are two main sections: "Formador em formação" with a dropdown arrow and "Formador certificado" with a left-pointing arrow. Under "Formador em formação", there are three radio button options: "Formador local" (selected), "Formador líder", and "Formador autônomo", each with a question mark icon. At the bottom, there are two buttons: "Cancelar" (underlined) and "Confirmar" (in an orange rounded rectangle).


Depois disso, basta confirmar. Sua alteração de status passará por aprovação, e você será notificado quando for aprovado através de mensagem na tela inicial do painel.

Conhecendo o Painel de Formador

No Painel do formador líder, você vai encontrar todas as informações referentes às secretarias de que você faz parte e tudo o que for relacionado a elas, por exemplo, os questionários das próprias secretarias, das escolas vinculadas a elas, das AEEs e seus status de desenvolvimento:



Dayane
Santos / SP




Sou Aluno Formador líder

Quer adicionar uma secretaria?
[Clique aqui para adicionar.](#)


Secretarias que sou líder:

Ordenar por: Alfabética Municípios Estado

Legenda:





Status atual da secretaria: ◀



Secretaria Municipal de Educação em Fortaleza-CE
Av. Desembargador Moreira, 2875, Dionísio Torres - Fortaleza


Status atual da secretaria: ◀


 Questionário pendente



Secretaria Municipal de Educação de Horizonte
Avenida Baturité, 670 - Horizonte


Status atual da secretaria: ◀

 Questionário pendente



Secretaria de Educação de São Bernardo do Campo
Rua Wallace Simonson, 222, Nova Petrópolis - São Bernardo do Campo

Status atual da secretaria: ◀

 Questionário pendente

Secretarias

As secretarias de que você faz parte aparecerão automaticamente na primeira tela do painel.

No painel do formador, é possível:

Buscar secretarias de que você faz parte;
Ordenar por: Ordem alfabética, Municípios e Estados.

Secretarias que sou líder:

Ordenar por: Alfabética Municípios Estado

Legenda:      

 <p>Secretaria Municipal de Educação em Fortaleza-CE Av. Desembargador Moreira, 2875, Dionísio Torres - Fortaleza</p>	Status atual da secretaria: <input type="radio"/>
 <p>Secretaria Municipal de Educação de Horizonte Avenida Baturité, 670 - Horizonte</p>	Status atual da secretaria: <input checked="" type="radio"/>  Questionário pendente
 <p>Secretaria de Educação de São Bernardo do Campo Rua Wallace Simonsen, 222, Nova Petrópolis - São Bernardo do Campo</p>	Status atual da secretaria: <input checked="" type="radio"/>  Questionário pendente

Além disso, você também visualizará qual é o status de cada escola vinculada à determinada secretaria clicando na setinha laranja ao lado do ícone de status:

The screenshot displays a user profile for the 'Secretaria Municipal de Educação em Fortaleza-CE' and a list of schools under their management. The profile section includes a circular profile picture, the name of the secretary, and the address: 'Av. Desembargador Moreira, 2875, Dionísio Torres - Fortaleza'. To the right, the 'Status atual da secretaria' is shown as a dropdown menu with a red circle around the selected option. Below this, a section titled 'Escolas que sou formador:' contains a search bar with 'Buscar escola' and a 'Buscar' button. The search results are ordered by 'Alfabetica', 'Municipios', or 'Estado'. Two schools are listed: 'EMEIF PROFESSORA LIREDACI' and 'EMEIF MARIA HELENILCE CAVALCANTE LEITE MARTINS'. Each school entry shows its name, address, and a 'Status atual da escola' dropdown menu. The second school has a red warning icon and the text 'Questionário pendente' next to its status dropdown.

Status atual da secretaria:

Secretaria Municipal de Educação em Fortaleza-CE
Av. Desembargador Moreira, 2875, Dionísio Torres - Fortaleza

Escolas que sou formador:

Ordenar por: Alfabética Municípios Estado

Buscar escola

Status atual da escola:

EMEIF PROFESSORA LIREDACI
TRES CORACOES 735, BOM JARDIM - FORTALEZA

Status atual da escola: ! Questionário pendente

EMEIF MARIA HELENILCE CAVALCANTE LEITE MARTINS
MAIZA S/N, JANGURUSSU - FORTALEZA

Além disso, você também visualizará qual é o status de cada escola através dos seguintes ícones:



Significa que, na última avaliação, a secretaria não atendeu as expectativas previstas para o período.



Significa que, na última avaliação, a secretaria atendeu parcialmente as expectativas previstas para o período.



Significa que, na última avaliação, a secretaria atendeu as expectativas previstas para o período.



Significa que, na última avaliação, a secretaria superou as expectativas previstas para o período.



Relatório do período não preenchido.



Relatório do período preenchido.

Adicionando uma Secretaria

Para adicionar uma secretaria de que você faz parte, vá em **“Quer adicionar uma Secretaria? Clique aqui para adicionar”**:



Painel de Formador Líder

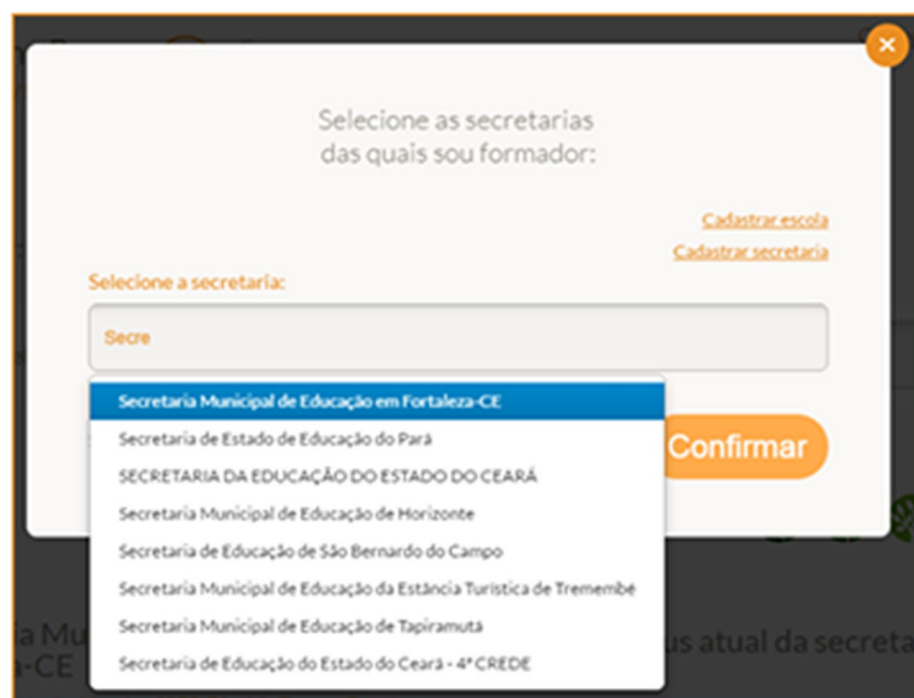
Voltar ao perfil

Dayane B
Santos / SP

Sou Professor Formador líder

Quer adicionar uma secretaria?
Clique aqui para adicionar.

Na próxima tela, basta digitar a Secretaria de que você faz parte e clicar em Confirmar:



Selecione as secretarias das quais sou formador:

Cadastrar escola
Cadastrar secretaria

Selecione a secretaria:

Secre

Secretaria Municipal de Educação em Fortaleza-CE

Secretaria de Estado de Educação do Pará

SECRETARIA DA EDUCAÇÃO DO ESTADO DO CEARÁ

Secretaria Municipal de Educação de Horizonte

Secretaria de Educação de São Bernardo do Campo

Secretaria Municipal de Educação da Estância Turística de Tremembé

Secretaria Municipal de Educação de Tapiramutá

Secretaria de Educação do Estado do Ceará - 4ª CREDE

Confirmar

Adicionando uma Secretaria

Caso a Secretaria que você procura não esteja na lista, você pode cadastrá-la, clicando em **“Cadastrar secretaria”**:

Rede Comunidade de Aprendizagem

Indicar uma nova Secretaria

Nome da Secretaria:

Missões:

- Formação em Comunidade de Aprendizagem e/ou Atuações Educativas de Êxito
- Acompanhamento da implementação do projeto Comunidade de Aprendizagem e/ou de Atuações Educativas de Êxito
- Articulação entre escolas e I I
- Disseminação do projeto Comunidade de Aprendizagem
- Outro

Imagem de perfil:

Endereço Completo:

País:

Obs.: O cadastro dessa nova secretaria passará por aprovação.

Questionário das Secretárias

(somente formador líder pode preencher)

Esse questionário deve ser respondido com base nas visitas à secretaria. Converse com o(s) técnico(s) responsável(eis), com os gestores das escolas e, se possível, fale com os demais envolvidos com o projeto. É importante que as informações sejam coletadas a partir de várias fontes e que você tenha clareza do que está acontecendo na secretaria.

Na tela inicial do painel, estarão dispostas todas as secretarias de que você faz parte e qual a situação de cadastro de cada uma delas. Lá você será notificado quando estiverem com questionário pendente com a seguinte mensagem:

Status atual da secretaria:  
 **Questionário pendente**

Para responder ao questionário, clique em "Questionário pendente", e a seguinte tela será exibida:

Questionário do município

Esse questionário deve ser respondido com base nas visitas trimestrais à secretaria. Converse com o(s) técnico(s) responsável(eis), com os gestores das escolas e, se possível, fale com demais envolvidos com o projeto. É importante que as informações sejam coletadas em várias fontes e você tenha clareza do que está acontecendo na secretaria.

O termo de adesão foi assinado e encaminhado ao setor responsável do Instituto Natura?	<input type="radio"/> Sim <input type="radio"/> Não
Foi nomeado ao menos um representante da Secretaria responsável pelo projeto?	<input type="radio"/> Sim <input type="radio"/> Não
Há participação efetiva de ao menos um dos indicados nas ações de formação e monitoramento nas escolas?	<input type="radio"/> Sim <input type="radio"/> Não
Ao menos um dos representantes indicados participa do processo de certificação?	

Ao final do preenchimento, clique em **“Confirmar”**. Caso você prefira, poderá imprimir o questionário para preenchimento manual e passar para o portal em um outro momento. A próxima tela será a de confirmação do preenchimento:

The screenshot displays the 'Comunidade de Aprendizagem' web interface. At the top left is the logo and name. The top right shows a user profile for 'Olá, Dayane B' with a 'Sair' button. A navigation menu includes 'Início', 'O que é', 'Quem faz parte', 'Nossa biblioteca', 'Notícias', 'Ensino a distância', 'Fórum', and 'Contato'. A green banner states 'Questionário respondido com sucesso!'. Below this is the profile for 'Secretaria Municipal de Educação de Horizonte', including address, contact info, and project start date. Action buttons like 'Voltar para o painel', 'Sair desta secretaria', and 'Mensagens' are visible. A 'Dicas' section titled 'Questionário' provides instructions on how to complete the survey. At the bottom, a question asks if the term of adherence was signed and forwarded, with 'Sim' and 'Não' radio buttons.

Comunidade de Aprendizagem

Olá, Dayane B | Sair

Início O que é Quem faz parte Nossa biblioteca Notícias Ensino a distância Fórum Contato

Questionário respondido com sucesso!

Secretaria Municipal de Educação de Horizonte

Avenida Baturite, 670 - Horizonte
Ano de implementação: Ano 1

Tel de Contato: (85) 8768-2510
E-mail: gabineteeducacao@horizonte.ce.gov.br

Data de entrada no projeto: 30/06/2016

AEE implementadas:

[Voltar para o painel](#)

[Sair desta secretaria](#)

[Mensagens](#)

Dicas

Questionário

Esse questionário deve ser respondido com base nas visitas trimestrais à secretaria. Converse com o(s) técnico(s) responsável(eis), com os gestores das escolas e, se possível, fale com demais envolvidos com o projeto. É importante que as informações sejam coletadas em várias fontes e você tenha clareza do que está acontecendo na secretaria.

O termo de adesão foi assinado e encaminhado ao setor responsável do Instituto Natura? Sim Não

Caso deseje, você poderá imprimir o questionário em branco, ou então nesse momento, o questionário respondido.

Clique em **“Voltar ao painel”**, e automaticamente a mensagem de pendente desaparecerá.

Preenchendo AEEs

(Todos os formadores e professores **que fazem parte** das escolas podem preencher questionários de AEEs)

Para realizar o registro de AEEs de determinada escola, basta expandir a aba da Secretaria para ver as escolas vinculadas a ela. Nesta ação também é possível preencher o questionário da escola:



Status atual da secretaria:

Secretaria Municipal de Educação em Fortaleza-CE
Av. Desembargador Moreira, 2875, Dionísio Torres - Fortaleza

Escolas que sou formador:

Ordenar por: Alfabética Municipais Estado



Status atual da escola:

EMEIF PROFESSORA LIREDA FACO
TRES CORACOES 735, BOM JARDIM - FORTALEZA

Para preencher o registro de AEEs da escola que desejar, basta clicar no nome dela, e a seguinte tela aparecerá:



EMEIF PROFESSORA LIREDA FACO
TRES CORACOES 735, BOM JARDIM - FORTALEZA
Ano de implementação: Ano 0

Tel de Contato: (88) 3497-1335 Data de entrada no projeto: 16/06/2015

AEE implementadas:

Clique em **“Registrar AEEs”**. Na próxima tela, preencha:

EIF MARIA HELENILCE CAVALCANTE

Enviar documentação:

Selecione a AEE implementada:

Grupos Interativos

Data: 15/07/2016

Professor ou responsável:

Ou escreva o nome do professor ou responsável aqui:

Preencher questionário

Na primeira pergunta, você deve selecionar qual AEE deseja registrar (Grupos Interativos, Tertúlias Dialógicas, Biblioteca Tutorada, entre outros).

Escolha também a data do preenchimento e o professor responsável por essa atividade. A data, por padrão, é preenchida com a data atual. Caso o professor que você procura não esteja na lista, basta adicionar o nome deste no campo **“Escreva o nome do professor ou responsável”**. Em seguida, clique em **“Preencher Questionário”**. Caso não faça nenhuma seleção de professor nem de outro responsável, o questionário será automaticamente registrado no nome do usuário que o está respondendo.

Em seguida, o formulário aparecerá. Caso prefira, poderá também imprimi-lo em branco para preenchimento manual e seu posterior registro no portal:

Dicas

Questionário - AEE - Grupos Interativos

Grupos Interativos são a forma de organização de aula que, até o momento, têm conseguido gerar os melhores resultados. Consiste no agrupamento de todos os alunos de uma classe em subgrupos de quatro ou cinco jovens, da forma mais heterogênea possível no que diz respeito a gênero, idioma, motivações, nível de aprendizagem e origem cultural.

Cada um dos grupos é tutorado por uma pessoa adulta da escola ou da comunidade e seu entorno, que, voluntariamente, entra em aula para favorecer as interações.

O professor prepara um número de atividades relacionado à quantidade de subgrupos na classe. As atividades mudam a cada 15 ou 20 minutos. Os alunos resolvem as atividades interagindo entre si por meio de um diálogo igualitário. É responsabilidade dos adultos assegurar que todos do grupo participem e contribuam solidariamente com a resolução da tarefa. A formação de grupos interativos faz com que as interações se multipliquem e sejam diversificadas, e que todo o tempo de trabalho seja efetivo.

É, portanto, uma forma de agrupamento inclusivo, que melhora os resultados acadêmicos, as relações interpessoais e a convivência.

Dicas

Questionário - AEE - Grupos Interativos

Os grupos interativos acontecem na turma com regularidade (semanal ou quinzenal)? Sim Não

Os Grupos de trabalho foram definidos pelo professor? Sim Não

Houve diversidade no grupo de alunos (gênero, cultura, nível de aprendizagem etc.)? Sim Não

Após preenchido e confirmado, a tela abaixo será exibida:

Questionário respondido com sucesso!

 **EMEIF PROFESSORA LIREDA FACÓ**
TRES CORAÇÕES 735, BOM JARDIM - FORTALEZA
Ano de implementação: Ano 0

Tel de Contato: (88) 3497-1335 Data de entrada no projeto: 16/06/2015

[← Voltar para o painel](#)
[↪ Sair desta escola](#)
[✉ Mensagens](#)

AEE implementada:

Para preencher outros questionários, clique em **“Voltar ao painel”** e repita o processo, alterando a AEE que deseja preencher.

Mensagens

O painel do formador líder conta com um chat exclusivo para **cada escola**. Para iniciar uma conversa com alguma escola específica, siga o passo a passo abaixo:


Primeiro, clique na setinha laranja ao lado do ícone de status para expandir a área de determinada secretaria e clique na escola qual deseja enviar mensagem:



Em seguida, role a página e clique em **“iniciar discussão”**:



Lista de discussão

 teste
15/07/2016

 teste 15/07/2016

Dayane [Traduzir](#)



Dayane [Responder](#)

Para visualizar as mensagens enviadas para essa escola, volte para a página da mesma e clique em **“Mensagens”** (lembrando que todas mensagens respondidas para você aparecerão na tela inicial do painel):

 **DOMITILIA ASSUNCAO MENEZES EMEF**
 RUA JOSE ACELINO DE MENEZES 1075, MUNDO NOVO - HORIZONTE
 Ano de implementação: Ano - 5

Tel de Contato: (85) 3336-2176 Data de entrada no projeto: 14/10/2010

AEE implementadas: [Sair desta escola](#)

[Mensagens](#)

[Registrar AEEs](#)

Quem faz parte dessa Escola:

[Ver todos](#)

Biblioteca da Escola

 Tenha acesso a todo o conteúdo cadastrado pela escola. Consulte a lista e faça o seu download.

[Acessar materiais](#)



**Comunidade de
Aprendizagem**